



REGIONE BASILICATA

FASI DA ESEGUIRE ON-LINE

- a) Compilazione della "candidatura telematica" secondo il modello illustrato nel formulario.

Per qualsiasi informazione in merito al presente Avviso Pubblico le persone interessate potranno rivolgersi alla Sig.ra **BOCHICCHIO Donata** al seguente recapito 0971 668047.


Per le problematiche di natura tecnica riguardanti la compilazione delle istanze e l'inoltro il servizio di assistenza è attivo dal lunedì al venerdì (dalle ore 08:00 alle ore 14:00 e dalle ore 15:00 alle ore 18:00): centralebandi@assistenza.regione.basilicata.it

Per problemi riguardanti l'accesso e ulteriori informazioni
Numero verde: 800.29.20.20 oppure inviare una e-mail a: centroservizi@regione.basilicata.it

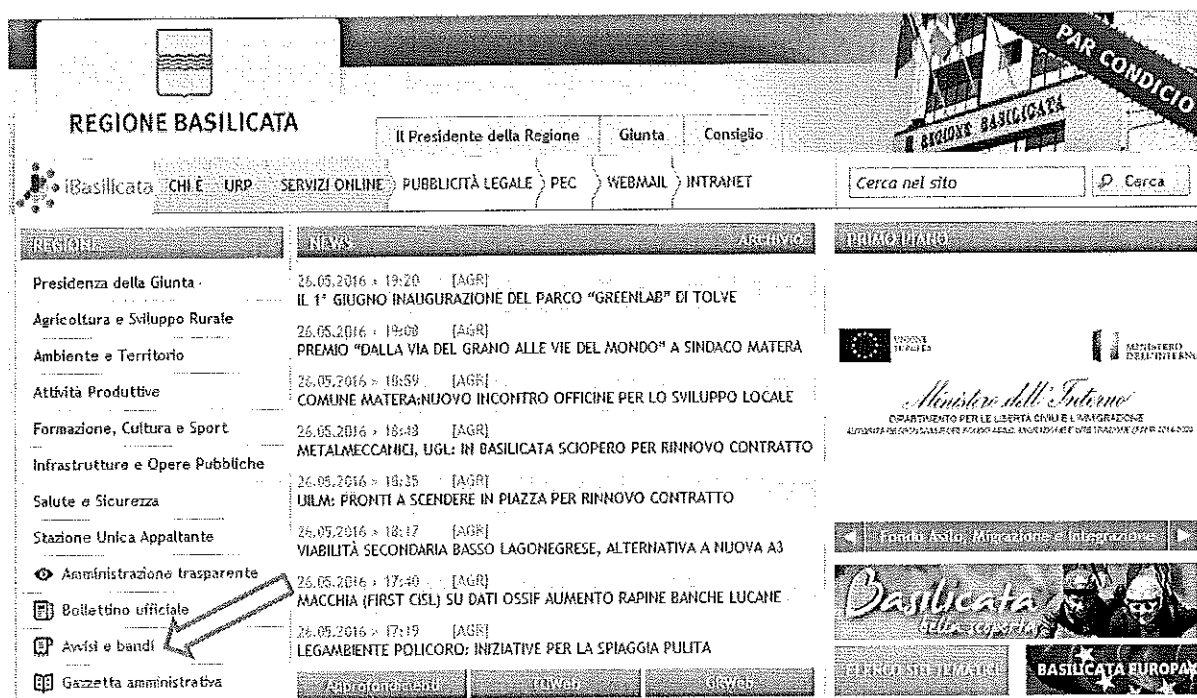
Compilazione della "candidatura telematica"

ATTENZIONE!!! Per poter interagire correttamente con i contenuti del Portale, è necessario disabilitare preventivamente il blocco dei pop-up del proprio browser internet (l'attivazione del blocco dei pop-up, comporterà la impossibilità da parte del sistema di visualizzare le finestre per l'inserimento dei valori richiesti e/o per la visualizzazione di messaggi di errore).

Ad esempio in Internet Explorer 11:

1. Avvia Internet Explorer sulla barra delle applicazioni o sul desktop
2. Fai clic sul pulsante Strumenti  e clicca su Opzioni Internet
3. Nella scheda Privacy nella sezione Blocco popup deseleziona, se attiva, la casella di controllo Attiva Blocco popup e quindi tocca o fai clic su OK.

Per accedere a Centrale Bandi ed individuare il bando a cui si intende partecipare, bisogna collegarsi al seguente indirizzo web <http://www.regione.basilicata.it> e cliccare sulla voce di menu a sinistra "Avvisi e Bandi".



The screenshot shows the official website of the Regione Basilicata. At the top, there is a navigation bar with the region's name and logo, and a search bar. Below this, there are several menu items: "CHI E' URP", "SERVIZI ONLINE", "PUBBLICITÀ LEGALE", "PEC", "WEBMAIL", and "INTRANET". A search bar is also present with the text "Cerca nel sito" and a "Cerca" button. The main content area is divided into three columns. The left column contains a list of administrative services: "Presidenza della Giunta", "Agricoltura e Sviluppo Rurale", "Ambiente e Territorio", "Attività Produttive", "Formazione, Cultura e Sport", "Infrastruttura e Opere Pubbliche", "Salute e Sicurezza", "Stazione Unica Appaltante", "Amministrazione trasparente", "Bollettino ufficiale", "Avvisi e bandi", and "Gazzetta amministrativa". The middle column displays a list of news items with dates and times, such as "25.05.2016 - 19:20 [AGR] IL 1° GIUGNO INAUGURAZIONE DEL PARCO 'GREENLAB' DI TOLVE". The right column features a banner for "PAR CONDICIO" and a section for "Ministero dell'Interno" with a signature. At the bottom, there are logos for "Fondo Asilo, Migrazione e Integrazione", "Basilicata All'Europa", and "BASILICATA EUROPA". A red arrow points to the "Avvisi e bandi" menu item in the left column.

Si accede così nel Portale di Centrale Bandi dove è possibile ricercare l'avviso di interesse

Trovati 17 risultati

IN SCADENZA			SCADUTI	ALTRI	TUTTI
Tipologia	TITOLO	Giorni alla scadenza			
Avviso pubblico	Bando Misura 6.4.2 Sostegno Alla Costituzione E Allo Sviluppo Di Agriturismi E Fattorie Didattiche ATTENZIONE!!! PROROGA TERMINI!!!	1			
Avviso pubblico	Avviso Pubblico - Erogazione Di Finanziamenti Agli Istituti Scolastici Statali Della Regione Basilicata Per La Realizzazione, L'ampliamento O	13			
Avviso pubblico	Piano Spettacolo 2019	13			
Avviso pubblico	Avviso Esplorativo Di Indagine Di Mercato Procedura Negoziata .. Tramite Il Me.Pa. .. Per Affidamento Lavori Di Adeguamento Sismico E Di Riqualf. ATTENZIONE!!! DIFFERIMENTO TERMINI!!!	17			
Avviso pubblico	Avviso Per L'assegnazione Delle Borse Di Studio Per L'anno Scolastico 2019/2020 Per Studenti Della Scuola Secondaria	26			
Gare di appalto lavori	Procedura Telematica Aperta Per L'affidamento Dei Lavori Di Potenziamento Rete Idrica Delle Aree Produttive Site In Località Santa Loya - Comune Di Tir Dipartimento: DIPARTIMENTO STAZIONE UNICA APPALTANTE DELLA REGIONE BASILICATA (SUA-R8)	28			
Avviso pubblico	Avviso Per La Presentazione Dell'offerta Formativa Duale Relativa Ai Percorsi Di Istruzione E Formazione Professionale (lefp) 2020-2021	43			
Avviso pubblico	Avviso Pubblico Per La Selezione Di Progetti Di Cooperazione Interregionale E Transnazionale ATTENZIONE!!! SONO STATE INSERITE INTEGRAZIONI!!! ATTENZIONE!!! PROROGA TERMINI!!!	45			
Avviso pubblico	Avviso Pubblico Incentivi Per L'attuazione Di Piani Aziendali Di Smart Working	64			
Avviso pubblico	L.R. N. 2/2005 - Misure Di Incentivazione Per Lo Svuotamento Del Bacino Dei Lavoratori Socialmente Utili C.D. "Autofinanziati". Avviso Pubblico	74			
Avviso pubblico	D.Lgs. N. 81/2000 - L.R. N. 2/2005 - Misure Di Incentivazione Per Lo Svuotamento Del Bacino Dei Lavoratori Socialmente Utili A Carico Del Enf	74			

Cliccando sul bando specifico vengono visualizzate le informazioni di dettaglio.

IN DETTAGLIO	LINEE INTERVENTO	QUESITI
Stampa	←	
<p>AVVISO PER L'ASSEGNAZIONE DELLE BORSE DI STUDIO PER L'ANNO SCOLASTICO 2019/2020 PER STUDENTI DELLA SCUOLA SECONDARIA GIORNI ALLA SCADENZA: 26</p>		
<p>Inizio presentazione istanze: 17/04/2020 13:00:00</p> <p>Destinatari: CITTADINO</p> <p>Dipartimento: POLITICHE DI SVILUPPO, LAVORO, FORMAZIONE E RICERCA</p> <p>Ufficio: UFFICIO SISTEMA SCOLASTICO ED UNIVERSITARIO</p>	<p>Scadenza presentazione istanze: 13/05/2020 12:00:00</p> <p>Numero istanze protocollate: 0</p> <p>Importo totale €: 519.886,9</p> <p>Atto: D.G.R. n. 245 del: 9 aprile 2020</p> <p>EUR: - del -</p>	

Note:



AVVISO

- Si comunica che dal 19.04.2017 le modalità di accesso sono le seguenti:
- SPID (Sistema Pubblico d'Identità Digitale): utilizzare le credenziali SPID (di livello uguale o superiore al 2) per l'accesso. Per maggiori dettagli sul funzionamento e sul come richiedere le credenziali SPID consultare il seguente link: <http://www.spid.gov.it/>
 - Regione Basilicata:
Solo per chi è già registrato ai servizi di Regione Basilicata
Accedere mediante:
 - a. Carta Nazionale dei Servizi;
 - b. Utilizzando Nome utente password e PIN;

Per partecipare all'avviso è necessario cliccare sul tasto "PARTECIPA" e selezionare la modalità di autenticazione.

Autenticazione mediante SPID

Cliccare su "Entra con SPID" e selezionare il provider relativo al proprio account SPID.



Accedi al servizio con autenticazione SPID.
Potrai selezionare il provider da te scelto in fase di registrazione per accedere ai servizi. Ricorda che con SPID potrai accedere a tutti i servizi della PA nazionale.

Accedi al servizio con autenticazione Regione Basilicata.

Eseguita la fase di autenticazione, solo nel caso in cui le informazioni del profilo utente risultano essere carenti, verrà mostrata la seguente schermata. Tale schermata è dinamica, pertanto saranno visualizzati solo i campi relativi alle informazioni mancanti. Avvalorare obbligatoriamente tutti i campi presenti e cliccare su "Conferma Anagrafica" per proseguire.

NOTA: i dati da inserire devono essere quelli relativi all'utente che effettua l'accesso alla piattaforma.

CENTRALE BANDI

REGIONE BASILICATA

ANAGRAFICA UTENTE

Il profilo utente risulta carente di alcune informazioni. Compilare obbligatoriamente i campi sottostanti.

Cognome:

Nome:

Codice fiscale:

Data di nascita:
[gg/mm/aaaa]


Indirizzo:

Comune:

Telefono:

Cellulare:

Email:





Selezionare il profilo "Cittadino"


CENTRALE BANDI


REGIONE BASILICATA


SCELTA DEL PROFILO CHE SI VUOLE UTILIZZARE

Cittadino 

Impresa 


Dipendente Regionale 

Ente 

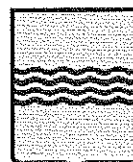


Autenticazione mediante credenziali rilasciate da Regione Basilicata

Cliccare su “Regione Basilicata”




Accedi al servizio con autenticazione SPID.
Potrai selezionare il provider da te scelto in fase di registrazione per accedere ai servizi. Ricorda che con SPID potrai accedere a tutti i servizi della PA nazionale.




Accedi al servizio con autenticazione Regione Basilicata.

Mediante la seguente schermata, sarà possibile accedere con la Carta Nazionale dei Servizi (SmartCard/USBToken) cliccando sul bottone “Accedi” posto in alto. Alternativamente è possibile accedere mediante Username, Password e PIN (tale modalità è utilizzabile solo se si è già in possesso delle credenziali rilasciate da Regione Basilicata in quanto dal 19 Aprile 2017 non è più possibile effettuare nessuna registrazione).



La tua identità digitale per accedere a tutti i servizi



IMS: il sistema specializzato nell'autenticazione univoca ai servizi della Regione Basilicata, anche da Smartphone e Tablet.

Hai smarrito le tue credenziali?

Accedi con Carta Nazionale dei Servizi (SmartCard/USBToken)



Accedi con Username e Password

Nome utente

Password

PIN



Eseguita la fase di autenticazione, solo nel caso in cui le informazioni del profilo utente risultano essere carenti, verrà mostrata la seguente schermata. Tale schermata è dinamica, pertanto saranno visualizzati solo i campi relativi alle informazioni mancanti. Avvalorare obbligatoriamente tutti i campi presenti e cliccare su "Conferma Anagrafica" per proseguire.

NOTA: i dati da inserire devono essere quelli relativi all'utente che effettua l'accesso alla piattaforma.

REGIONE BASILICATA

ANAGRAFICA UTENTE

Il profilo utente risulta carente di alcune informazioni. Compilare obbligatoriamente i campi sottostanti.

Cognome:

Nome:

Codice fiscale:

Data di nascita:
[gg/mm/aaaa]

Indirizzo:

Comune:

Telefono:

Cellulare:

Email:

Selezionare il profilo "Cittadino"

REGIONE BASILICATA

SCELTA DEL PROFILO CHE SI VUOLE UTILIZZARE

Cittadino

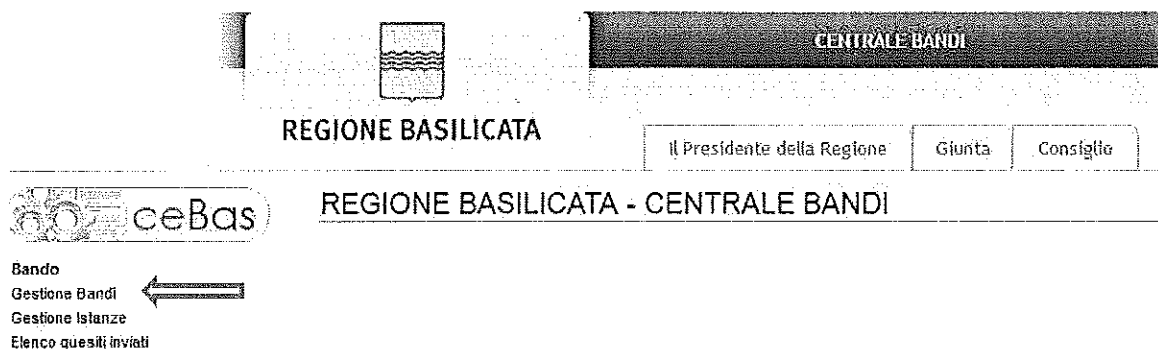
Impresa

Dipendente Regionale


Ente

Terminata la fase di autenticazione, viene visualizzata la schermata della pagina personale e cliccare su **“Visualizza Dettaglio Avviso Selezionato”**

Alternativamente, cliccando su **“Gestione bandi”** si accede all’elenco dei bandi :



Cliccando sulla lente della colonna dettaglio, si accede al dettaglio del bando.



Visualizzato il dettaglio dell’avviso è presente il pulsante **“PARTECIPA”** .


Gruppo	Intervento	Risorse assegnate	Partecipa (e inserisci PIN)
LINEA 1	Borse Studio 2019-20 Minorenni	519.888,90	<input type="button" value="PARTECIPA"/>
LINEA 1	Borse Studio 2019-20 Maggiorenni	519.888,90	<input type="button" value="PARTECIPA"/>

Cliccando sul bottone **“PARTECIPA”** in corrispondenza della linea d’intervento di interesse, si procede alla compilazione dell’istanza telematica.

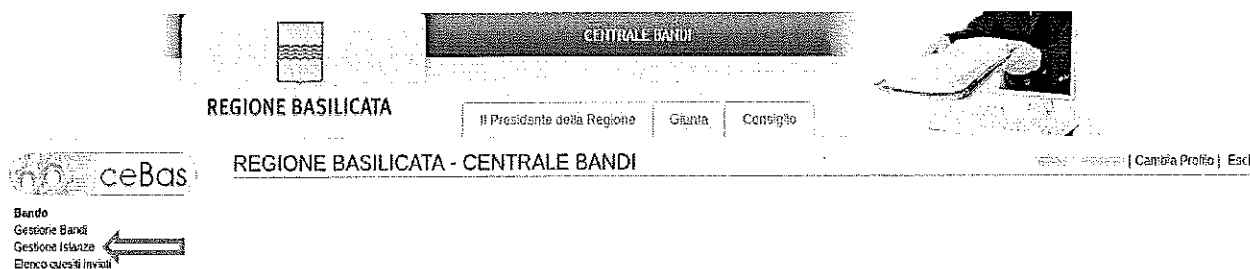
Cliccare sul bottone **“Partecipa”** relativo all’intervento **“Borse Studio Minorenni”** nel caso in cui a compilare l’istanza è il genitore e/o colui che esercita la potestà genitoriale, alternativamente, cliccare sul bottone **“Partecipa”** relativo all’intervento **“Borse Studio Maggiorenni”**.

AVVERTIMENTI !!

L'Utente viene avvisato, dalla seguente schermata, di salvare periodicamente, ciò al fine di evitare la perdita dei dati inseriti con il conseguente reinserimento:



Cliccando sul pulsante "Ok" si procede alla compilazione dell'istanza. Nel caso in cui l'utente intenda sospendere la compilazione, è possibile completarla successivamente accedendo nuovamente al portale bandi e cliccando sulla voce di menu "Gestione istanze"



MENU' FUNZIONALE

Nella parte superiore del modulo dell'istanza telematica, evidenziate da sottolineatura, sono accessibili le voci del menù: Salva, Inoltro Candidatura, Stampa, Help, Annulla Istanza.

Salva Inoltro Candidatura Stampa Help Annulla Istanza

- 1) **Salva** : questa voce serve a salvare in maniera temporanea l'istanza in compilazione. Per evitare di perdere i dati immessi in caso di caduta imprevista della sessione, si consiglia di salvare periodicamente l'istanza.
- 2) **Inoltro Candidatura** : questa voce serve per generare l'istanza, inviare al sistema FEA (Firma Elettronica Avanzata) il modello di domanda e gli eventuali file PDF allegati per l'apposizione della firma ed infine inviare al protocollo della Regione Basilicata l'istanza generata. Con questa funzione si conclude la procedura di presentazione della domanda.
- 3) **Stampa** : questa voce serve per stampare l'istanza compilata.
- 4) **Help** : serve per scaricare questo manuale.
- 5) **Annulla istanza**: questa voce serve per annullare un'istanza precedentemente inoltrata.



Attenzione!!!! Ai fini della visualizzazione, della stampa e del salvataggio dell'istanza telematica è necessario aver installato sul proprio personal computer il software **Adobe Acrobat Reader®**

Prima di procedere alla compilazione dell'istanza occorre accertarsi di aver installato tale software. In caso contrario è possibile scaricarlo dal seguente indirizzo: <http://get.adobe.com/it/reader/> e installarlo sul computer.

COMPILAZIONE DOMANDA

Alcuni campi dell'istanza saranno già precompilati; i campi non compilati devono essere caricati a cura dell'utente.

ATTENZIONE !!!!

Per completare la presentazione della candidatura bisogna necessariamente eseguire le seguenti fasi:

- 1) Compilare il modello
- 2) Cliccare su : "Salva"
- 3) Cliccare su : "Inoltro Candidatura"
- 4) Attendere sarete reindirizzati al sistema per la Firma Elettronica Avanzata (FEA) al fine di firmare elettronicamente il modello di domanda e i file pdf allegati
- 5) Se richiesto, riautenticarsi, cliccare su Accetta i Termini, Cliccare su Firma

MODULO DI RICHIESTA
PER L'ASSEGNAZIONE DELLE BORSE DI STUDIO PER L'ANNO SCOLASTICO 2019/2020 PER STUDENTI DELLA SCUOLA SECONDARIA DI
SECONDO GRADO DEL SISTEMA NAZIONALE DI ISTRUZIONE
(art. 9 D.Lgs n. 63/2017)

N. Protocollo
data
Pratica N.
data

Alla Regione Basilicata
Ufficio Sistema Scolastico ed Universitario
Via Vincenzo Verrastro, n. 6
85100 Potenza

Campi inseriti
nella scheda di
registrazione

del richiedente esercente la potestà genitoriale sul minore

Cognome e Nome	<input type="text"/>			
nato/a a	<input type="text"/>	prov.	<input type="text"/>	<input type="text"/>
Codice fiscale	<input type="text"/>	Indirizzo m	<input type="text"/>	fono/Cell <input type="text"/>
Residenza anagrafica del richiedente				
Via	<input type="text"/>	Civico	<input type="text"/>	CAP <input type="text"/>
Provincia	<input type="text"/>	Comune	<input type="text"/>	

Campi da
inserire
manualmente

Generalità dello studente destinatario

INOLTRO CANDIDATURA

Terminata la compilazione dell'istanza telematica si può procedere all'inoltro della stessa cliccando sulla voce di menu Inoltro candidatura

Salva Inoltro Candidatura Stampa Help Annulla Istanza

All'atto della generazione dell'istanza il sistema telematico effettua delle verifiche sulla compilazione ed in assenza della compilazione/selezione di una voce obbligatoria non permetterà la generazione dell'istanza evidenziando i campi da compilare o selezionare.

Esempio:

MODULO DI RICHIESTA P

PER STUDENTI DELLA

Per proseguire e' necessaria la compilazione dei campi evidenziati

OK

N. Protocollo

data

Pratica N.

data

Alla Regione Basilicata
Ufficio Sistema Scolastico ed Universitario
Via Vincenzo Verrastro, n. 6
85100 Potenza

Generalità del richiedente esercente la potestà genitoriale sul minore

Cognome e Nome

nato/a a _____ prov. _____ il _____

Codice fiscale _____ Indirizzo mail _____ Telefono/Cell _____

Residenza anagrafica del richiedente

Via _____ Civico _____ CAP _____

Provincia _____ Comune _____

Generalità dello studente destinatario

Nome _____ Cognome _____

Luogo di nascita _____ Data di nascita _____

Codice fiscale _____ Indirizzo mail _____ Telefono/Cell _____

Residenza anagrafica dello studente destinatario

Via _____ Civico _____ CAP _____

Provincia Effettuare una selezione _____ Comune Effettuare una selezione _____

All'atto dell'inoltro dell'istanza, viene creato un file in formato "pdf" della domanda compilata.

Questa verrà inviata, insieme ad eventuali file allegati in PDF, al sistema FEA (Firma Elettronica Avanzata) per l'apposizione della firma.

Attendere la visualizzazione della seguente schermata, spuntare la voce "Accetto i termini di cui sopra" e successivamente cliccare su "Firma".

RADES

Termini di accettazione

INFORMATIVA SERVIZIO DI FIRMA ELETTRONICA AVANZATA DELLA REGIONE BASILICATA

la Regione Basilicata, in ottemperanza a quanto previsto dal Regolamento Comunitario UE n° 910/2014 eIDAS (electronic IDentification Authentication and Signature) e del DECRETO LEGISLATIVO 7 marzo 2005, n. 82 "Codice dell'amministrazione digitale", nell'ambito delle proprie competenze, si adopera affinché:

- sia facilitato l'accesso digitale alle Amministrazioni pubbliche locali;
- si attui la trasformazione digitale delle organizzazioni ed imprese;
- siano sviluppati servizi innovativi e sicuri per la PA;
- siano semplificati e digitalizzati gli adempimenti amministrativi e burocratici;

il ricorso a soluzioni tecnologiche innovative consente di sostituire i documenti cartacei con documenti informatici in grado di rendere più veloce l'operazione di raccolta della sottoscrizione dell'utente, ove richiesta, garantendo comunque la medesima validità giuridica e la medesima efficacia probatoria dei tradizionali documenti cartacei;

la Regione Basilicata ha scelto di adottare nei rapporti con gli utenti, un particolare servizio di elaborazione e sottoscrizione degli atti con firma elettronica avanzata (ai sensi dell'art. 1, comma 1°, lett. q-bis del Codice dell'Amministrazione digitale – decreto legislativo 7 marzo 2005, n. 82 e successive modificazioni) che consente di velocizzare l'operazione di sottoscrizione, assicurando elevati livelli di sicurezza anche nel successivo processo di conservazione a norma

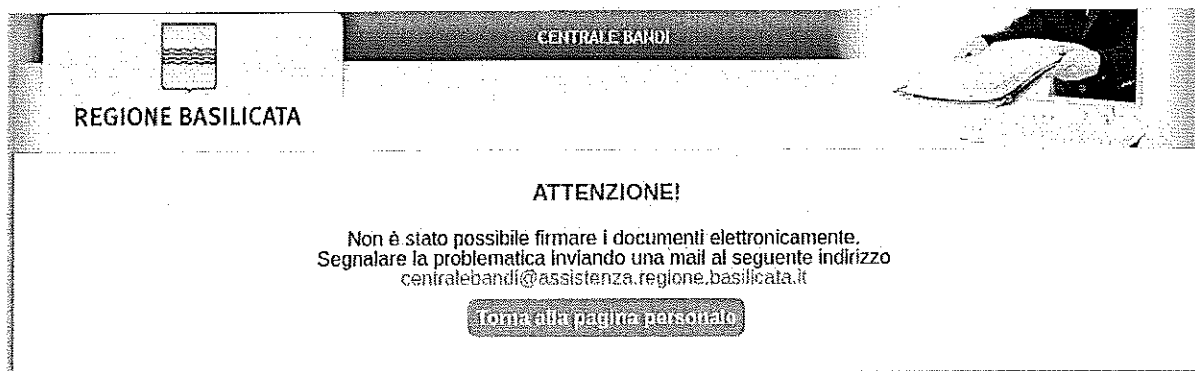
Accetto i termini di cui sopra

Firma

Attendere la conclusione del processo di firma.

Se il processo di firma si conclude correttamente, l'utente sarà riportato sull'istanza che ha precedentemente compilato e inoltrato.

In caso contrario, verrà mostrata la seguente schermata, pertanto bisognerà segnalare la problematica inviando una mail (da un indirizzo semplice, quindi NON Pec) al seguente indirizzo centralebandi@assistenza.regione.basilicata.it

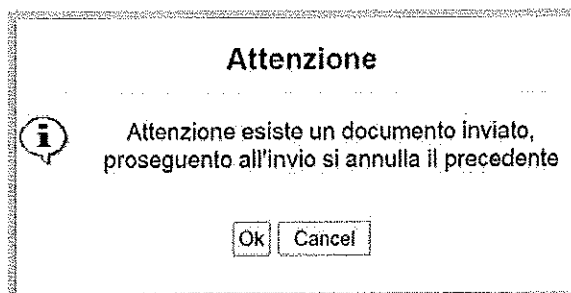


NOTA

Terminato con successo l'iter di generazione, firma e protocollazione, il numero di protocollo potrebbe non essere assegnato istantaneamente, pertanto bisogna attendere che ciò avvenga. Il numero e la data di protocollo sono sempre consultabili accedendo alla sezione "**Gestione istanze**" e rispettivamente alle voci "**Protocollo Generale**" e "**Data Protocollo Generale**".


ANNULLAMENTO ISTANZA

Attenzione!!! Una volta inoltrata la domanda non è più modificabile. In caso di errore nella compilazione dell'istanza è possibile sostituirla con una nuova. All'atto dell'inoltro della nuova istanza la precedente verrà automaticamente annullata.



Tipo Intervento	Protocollo	Data Invio	Stato
Borsa di studio 2017/2018 per studenti scuola secondaria di secondo grado			Inviato
Borsa di studio 2017/2018 per studenti scuola secondaria di secondo grado			Annullato

Dopo aver inoltrato l'istanza, è possibile annullarla cliccando sulla voce di menu **Annulla istanza**



Viene mostrata la seguente videata all'interno della quale bisognerà specificare il numero di pratica (IST16000073) e cliccare sul bottone "Annulla istanza" per confermare l'annullamento della stessa.

ATTENZIONE! il numero di pratica, va inserito per intero (Es. IST16000073)

ATTENZIONE!!! PROSEGUENDO L'ISTANZA SARA' DEFINITIVAMENTE ANNULLATA.

L'ANNULLAMENTO E' IRREVERSIBILE!!!

PER PROSEGUIRE INSERIRE NUMERO DI PRATICA (IST.)

E CLICCARE SU "Annulla Istanza"

